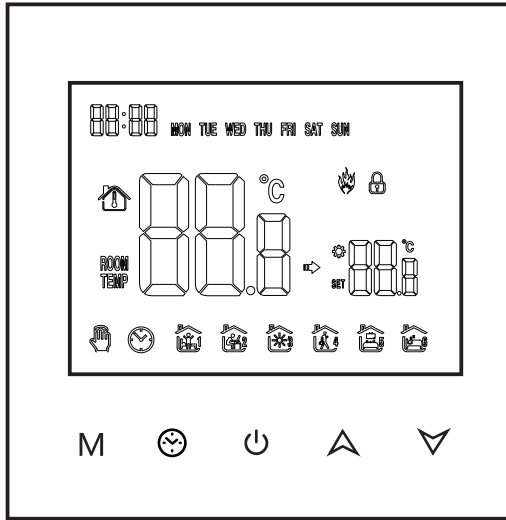


Avatto intelligens termosztát ZWT100 3A ZigBee TUYA

Felhasználói kézikönyv



Ez a termosztát vízmelegítéshez, elektromos fűtéshez vagy gázkazánhoz használható.

Köszönjük a bizalmat és a támogatást!

A termosztát telepítésére és használatára vonatkozó részletes utasításokért kérjük, olvassa el figyelmesen ezt a kézikönyvet.

Kérjük, forduljon szakemberhez a termosztát beszereléséhez. Emellett kérjük, telepítse és használja ezt a terméket a jogszabályokon belül.

Alkalmazás

Az intelligens digitális páratartalom-szabályozó padlófűtési rendszer, amely alkalmas helyiség-hőmérséklet-szabályozásra és otthoni hőmérséklet-szabályozásra. A padlófűtő berendezés működési állapotát a környezeti hőmérséklet és a beállított hőmérséklet összehasonlításának érzékelésével szabályozza. A komfortérzet javításával az energiatakarékossági célt is eléri.

A digitális termosztát mikroszámítógépes vezérlési technológiát alkalmaz, és elegáns kialakítású, könnyen kezelhető. Ezenkívül kézi és automatikus funkciókkal, programozható funkciókkal és állapotmemória funkciókkal rendelkezik.

Tartalomjegyzék

Termosztát x1

Használati útmutató x1

Megfelelőségi tanúsítvány x2

Csavar x1

Mérővezeték (opcionális) x1

Termék paraméterek

GA: Vízmelegítés 3A

GB: Elektromos fűtés 16A

GC: csatlakozó; M: kazán 3A

Elektromos specifikációk

Hőmérséklet-érzékelő: NTC

Hőmérsékleti pontosság: $\pm 1^{\circ}\text{C}$

Képernyő: LCD

Működési környezet: $-5-50^{\circ}\text{C}$

Saját használatú teljesítmény: $<1\text{W}$

Hőmérséklet beállítása: $5^{\circ}\sim 60^{\circ}\text{C}$

Kijelzőtartomány: $0-51^{\circ}\text{C}$

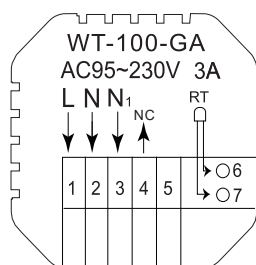
Terhelési áram:
vízmelegítő 3A (ellenállásos)
elektromos fűtőtest 16A (ellenállásos) 02

Feszültség: AC95- 220V, 50/60Hz
Elektromos biztonsági szabványok: GB14536. 1-2008

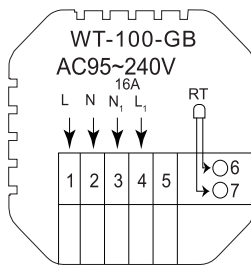
Útmutató a felhasználónak

1. Olvassa el figyelmesen ezeket az utasításokat. Az általános kezelés károsíthatja a terméket, vagy veszélyes helyzetet okozhat.
 2. A telepítő személyzetnek jól képzettnek és tapasztaltnak kell lennie a kezelésben.
 3. A telepítés után a terméket a használati útmutatónak megfelelően üzemeltesse.
- Megjegyzés: Fennáll az áramütés vagy a berendezés károsodásának veszélye.

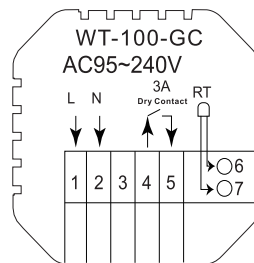
Kapcsolási rajz



GA: Vízmelegítés

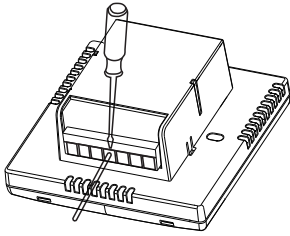


GB: Elektromos fűtés

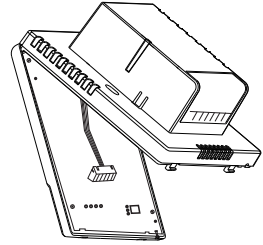


GC: Kazánfűtés

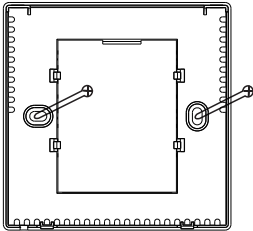
Összeszerelés




1. Csatlakoztassa a tápegységet a kapcsolási rajznak megfelelően.



2. Válassza le a tápegységet a vezérlőpanel kábeléről.

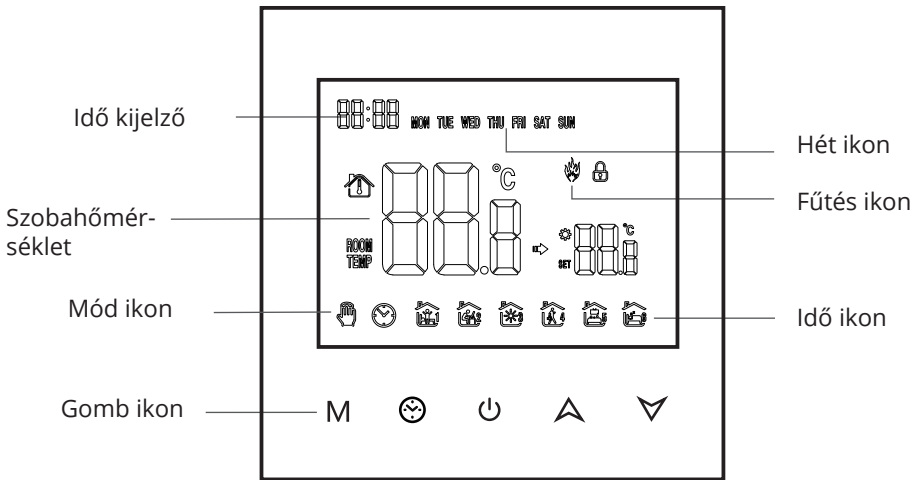


3. Csavarozza a tápegységet a dobozhoz.



4. Csatlakoztassa a tápegységet a hálózathoz és helyezze a konzolt 30 fokos szögben.


Az ikonok leírása



Használati utasítás

1. Bekapcsolás/kikapcsolás: nyomja meg a "⏻" gombot a termosztát be/ki kapcsolásához.
2. Nyomja meg az M gombot a kézi és az automatikus üzemmód közötti váltáshoz.
3. Automatikus üzemmódban nyomja meg a "∧" vagy a "∨" gombot a hőmérséklet beállításához. A készülék automatikus üzemmódba lép, amely csak rövid ideig működik.
4. Nyomja meg a "😊" gombot az óra beállításához. Nyomja meg az M mód gombot a beállítási lehetőségek váltásához, és nyomja meg a felfelé és lefelé gombokat az egyes paraméterértékek beállításához.
5. A gyermekzár hozzáadásához vagy megszüntetéséhez tartsa nyomva egyszerre 5 másodpercig a fel és le gombokat.

Időzített programozási utasítások

Nyomja meg és tartsa lenyomva az M gombot a programozási beállításokba való belépéshez. Nyomja meg az M gombot az opciók közötti váltáshoz, nyomja meg a felfelé vagy lefelé gombot az egyes opciók paramétereinek beállításához, majd nyomja meg a "  " gombot az üzemmódból való kilépéshez és a mentéshez.

Gomb	Opciók	Ikon	Idő	Időbeállítás	Alapértelmezés szerint	Hőmérséklet-szabályozás	
	Munka- napok	1		06:00	^	20°C	^
		2		08:00		16°C	
		3		11:30		16°C	
		4		12:30		16°C	
		5		17:00		22°C	
		6		22:00		16°C	
	Ünnepek	1		08:00	v	22°C	v
		2		23:00		16°C	

Speciális beállítások

Kikapcsolt állapotban nyomja meg az M gombot és a "☺" gombot. Tartsa lenyomva 5 másodpercig, hogy belépjen a speciális beállítások beállításába.

Nyomja meg az M gombot a következő opcióhoz, majd nyomja meg a fel-le gombot az opciók beállításához. Nyomja meg a "⏻" gombot a speciális beállítási módból való kilépéshez.

01	Hőmérséklet-kompenzáció	Az alapértelmezett kalibrációs helyiség hőmérsékleti érték -2 Celsius-fok. Nyomja meg a felfelé vagy lefelé gombot a 9,9 °C és -9,9 °C közötti tartomány beállításához.
02	Érzékelő kiválasztása	Az alapértelmezett hőmérséklet-érzékelő kiválasztási beállítása IN (Belső). Nyomja meg a felfelé vagy a lefelé gombot a belső érzékelő IN kiválasztásához. Az ALL azt jelenti, hogy az összes belső érzékelő ki van választva; az OUT azt jelenti, hogy külső érzékelők vannak beállítva.
03	A hőmérsékleti határérték megváltoztatása	A határhőmérséklet értéke alapértelmezés szerint 35°C. Nyomja meg a felfelé vagy lefelé gombot az 5°C és 60°C közötti tartomány beállításához.
04	A hőmérséklet-különbség beállítása	A hőmérséklet-különbség alapértelmezett kezdőértéke 1°C. Nyomja meg a felfelé vagy lefelé gombot a 0,5°C és 10°C közötti tartomány beállításához.
05	Fagyásgátló funkció	Alapértelmezés szerint a fagyálló funkció ki van kapcsolva. Nyomja meg a fel gombot a fagyálló funkció aktiválásához.
06	A pihenőnap kiválasztása és a heti zárás programozása	A pihenőnapok alapértelmezett beállítása a dupla pihenés. Nyomja meg felfelé vagy lefelé a dupla pihenő (1-5), az egyszerű pihenő (1-6) és a pihenő nélküli (1-7) beállításához.
07	Fő- és segédhátramenet kiválasztása (opcionális)	Állítsa be a fő- és segédhátramenet alapértelmezett értékét 0-ra. Nyomja meg a felfelé vagy lefelé gombot a 0 érték beállításához a fő- és segédhátramenet letiltásához és a 02 értékhez a segédhátramenet jelzésére.
08	A passzív kapcsoló kimeneti késleltetési ideje (opcionális)	Állítsa a passzív felvonó késleltetési idejét alapértelmezés szerint 0-ra. Nyomja meg a felfelé vagy lefelé gombot a 0-5 perces tartomány beállításához.
09	A felső hőmérsékleti határérték beállítása	Állítsa be a felső hőmérsékleti határértéket 60°C-ra. Nyomja meg a felfelé vagy lefelé gombot a 35°C és 95°C közötti tartomány beállításához.
10	Reset	Gyári alaphelyzetbe állítás Az alapértelmezett kijelzés "-". Nyomja meg a felfelé gombot a "---" kijelzés megjelenítéséhez, majd nyomja meg az enter gombot a gyári beállítások visszaállításához.

Környezetvédelem



Az európai uniós irányelvel összhangban címkézett elektronikai hulladékot nem szabad más települési hulladékkal együtt elhelyezni. A hulladékot elkülönítve kell gyűjteni és újrahasznosítani a kijelölt pontokon. A megfelelő ártalmatlanítás biztosításával megelőzheti a környezetre és az emberi egészségre gyakorolt lehetséges negatív következményeket. A használt berendezések gyűjtőrendszere megfelel a hulladékártalmatlanításra vonatkozó helyi környezetvédelmi előírásoknak. Erről a témáról részletes tájékoztatást az önkormányzatnál, a tisztítóműben vagy a termék beszerzési helyén lévő üzletben lehet kérni.



A termék megfelel az Európai Unió (EU) úgynevezett új megközelítésű, biztonsági, egészségügyi és környezeti kérdésekre vonatkozó irányelveinek, amelyek meghatározzák a felderítendő és megszüntetendő veszélyeket.

Ez a dokumentum a gyártó által készített eredeti használati utasítás fordítása.

Jótállási jegy

Importőr neve és címe: INNPRO Robert Błędowski, ul. Rudzka 65c, 44-200 Rybnik, Lengyelország

Terméket értékesítő eladó (forgalmazó, a jogszabályi jótállás kötelezettje) neve és címe:

Vásárlás napja (szerződéskötés) és fogyasztó részére történő átadás:

Számlaszám/Csomagszám:

A termék adatai:

Típusa:

Megnevezése:

Azonosító száma:

Garancia hossza:

TISZTELT VÁSÁRLÓ

Köszönjük, hogy az INNPRO által forgalmazott terméket választotta. Reméljük, hogy jó hasznát fogja venni termékünknek a későbbiekben. Nem valószínű, hogy a termék használata során javításra fog szorulni, de amennyiben mégis, abban az esetben közvetlenül az eladóhoz (forgalmazó) fordulhat segítségért. A kényelmetlenségek elkerülése érdekében kérjük, hogy figyelmesen olvassa el a kezelési útmutatót, mielőtt a forgalmazóhoz fordul.

JÓTÁLLÁSI FELTÉTELEK

A Termékek vonatkozásában a termék tulajdonosa az itt rögzített jótállási feltételek szerint érvényesíthet jótállási igényt, feltéve, hogy fogyasztónak minősül („a szakmája, önálló foglalkozása vagy üzleti tevékenysége körén kívül eljáró természetes személy”). A jótállási igény az eredeti Jótállási Jegy bemutatásával - a jótállási idő alatt bármikor - érvényesíthető az eladóval (forgalmazó) szemben.

KIZÁRÓ OKOK ÉS KORLÁTOZÁSOK

Az importőr nem vállal jótállást a termék vagy bármely tartozék részét képező szoftver minőségére, teljesítményére, pontosságára, megbízhatóságára illetve alkalmasságára vonatkozóan. Az eladó (forgalmazó) mentesül a jótállási kötelezettség alól, ha az eladó (forgalmazó) vagy a jótállási javítások elvégzésével megbízott szerviz bizonyítja, hogy a hiba oka a teljesítés után keletkezett.

A jótállás nem terjed ki az alábbi esetekre:

- a) Fizikai sérülés, tűzkár vagy vízkár, amelyek nem gyártási hibából fakadnak, ide értve többek között a felhasználói hibákat;
 - b) Nem rendeltetésszerű használatból adódó sérülés, engedély nélküli szétszerelésből, a termék megbontásából fakadóan, melyek nem állnak összhangban a felhasználói útmutatóban foglaltakkal;
 - c) Vízkár, mely nem megfelelő előkészítés, használat, vagy a felhasználói útmutatóval nem összhangban lévő használatból fakad;
 - d) Engedély nélküli átalakítás az áramkörben, nem megfelelő akkumulátorhasználatból fakadó sérülések;
 - e) Sérülés, ami rossz időjárási körülmények között történő használatból fakad (pl.: vihar, homokvihar, eső, stb.);
 - f) Sérülés, ami nagy elektromágneses mezőben történő üzemeltetésből fakad;
 - g) Sérülés, ami egyéb magas interferenciájú környezetben történő üzemeltetésből fakad;
 - h) Sérülés, ami alacsony akkumulátorfeszültségből vagy hibás akkumulátor használatából fakad;
 - i) Olyan termékek esetén, amelyek azonosítója hamisított vagy megsemmisült;
- j) Termékek, amik nem rendelkeznek eladást igazoló dokumentumokkal, vagy az eladást igazoló dokumentum beazonosíthatóan nem ahhoz a termékhez tartozik, vagy az eladást igazoló dokumentum hamisított;
- k) helytelen tárolásból, szállításból, leejtésből eredő sérülés esetén;
- l) Rongálás esetén;
- m) Vásárlás után keletkezett okból adódó meghibásodás eserén;
- n) A gyártó által előírt rendszeres ellenőrzés, karbantartás elmulasztása;
- o) Bármely a hibát vagy annak okát előidéző beavatkozás vagy javítás, amelyet nem a jelen jótállási jegyen feltüntetett hivatalos szerviz végez.

JOGSZABÁLYI JÓTÁLLÁS

A fogyasztói szerződés keretében a Magyarországon vásárolt, forgalmazó által forgalomba hozott termékekre a 151/2003. (IX. 22.) Kormányrendelet alapján kötelező jogszabályi jótállás vonatkozik, amelynek időtartama a termék átadásának, vagy az eladó vagy az eladó közreműködője általi üzembe helyezés időpontjától számított

- 10 000 forintot elérő, de 100 000 forintot meg nem haladó eladási ár esetén egy (1) év,
- 100 000 forintot meghaladó, de 250 000 forintot meg nem haladó eladási ár esetén két (2) év,
- 250 000 forint eladási ár felett három (3) év.

E határidők elmulasztása jogvesztéssel jár.

A jogszabályi jótállás a terméket Önnek közvetlenül értékesítő eladót (forgalmazót) terheli. A 151/2003. (IX. 22.) Kormányrendelet 4. § (2) bekezdése alapján, a jótállási jegy szabálytalan kiállítása vagy a jótállási jegy fogyasztó rendelkezésére bocsátásának elmaradása a jótállás érvényességét nem érinti. A szabálytalanul kiállított jótállási jegy alapján érvényesített igények teljesítése az eladót (forgalmazót) terheli. A Jogszabályi jótállásból eredő jogok érvényesítésének nem feltétele a termék felbontott csomagolásának fogyasztó általi visszaszolgáltatása. Jelen Jótállási jegyben foglaltak a fogyasztónak a törvényből eredő jogait nem érintik.

JOGSZABÁLYI JÓTÁLLÁS ALAPJÁN ÉRVÉNYESÍTHETŐ JOGOK

A jótállási időn belüli meghibásodás esetén a fogyasztó választása szerint

- a) kijavítást vagy kicserélést követelhet, kivéve, ha a választott szavatossági igény teljesítése lehetetlen, vagy ha az a forgalmazónak a másik szavatossági igény teljesítésével összehasonlítva aránytalan többletköltséget eredményezne, figyelembe véve a termék hibátlan állapotban képviselt értékét, a szerződésszegés súlyát és a kellékszavatossági jog teljesítésével a jogosultnak okozott érdeksérelmet;
- b) arányos árleszállítást igényelhet, vagy – ha a forgalmazó a kijavítást vagy a kicserélést nem vállalta, e kötelezettségének megfelelő határidőn belül nem tud eleget tenni, vagy ha a jogosultnak a kijavításhoz vagy kicseréléshez fűződő érdeke megszűnt – elállhat a szerződéstől. Jelentéktelen hiba miatt elállásnak nincs helye.

A forgalmazó – a fogyasztó eltérő rendelkezése hiányában - köteles a terméket nyolc (8) napon belül kicserélni, ha

- a) a Jogsabályi jótállás időtartama alatt a termék első alkalommal történő javításakor megállapítást nyer, hogy a termék nem javítható, vagy
- b) a termék három (3) alkalommal történő kijavítását követően ismét meghibásodik; vagy
- c) a termék kijavítására a kijavítási igény eladóval való közlésétől számított harmincadik (30.) napig nem kerül sor, a harmincnapos határidő eredménytelen elteltétől számítva.

Ha a fentiek szerint a termék cseréjére nincs lehetőség, az eladó (forgalmazó) a fogyasztó által bemutatott, a termék ellenértékének megfizetését igazoló bizonylaton feltüntetett vételárat nyolc (8) napon belül a fogyasztó részére visszatéríti.

A kijavítást vagy kicserélést – a termék tulajdonságaira és a jogosult által elvárható rendeltetésére figyelemmel – megfelelő határidőn belül, a fogyasztó érdekeit kímélve kell elvégezni. A jótállásra kötelezetknek törekednie kell arra, hogy a kijavítás vagy a kicserélés legfeljebb 15 napon belül megtörténjen. Jótállási igényét a fogyasztó közvetlenül az eladónál (forgalmazó) köteles a meghibásodás észlelését követően haladéktalanul bejelenteni. Ha a fogyasztó a termék meghibásodása miatt a vásárlástól (üzembe helyezéstől) számított három munkanapon belül érvényesít csereigényt, az eladó (forgalmazó) nem hivatkozhat aránytalan többletköltségre, hanem köteles a fogyasztási cikket kicserélni, feltéve, hogy a meghibásodás a rendeltetésszerű használatot akadályozza.

A jótállás időtartamán belül jótállási javítási munkákat csak a kijelölt szerviz végezhet, az érvényes Jótállási jegy alapján. Minden jótállás keretén belüli javítás esetén ellenőrizz a javítási szelvények megfelelő kitöltését. A javítás során a termékbe csak új alkatrész kerülhet beépítésre. Amennyiben a javítást a kijelölt szakműhely nem végzi el, vagy a javítást nem is vállalják, úgy a fogyasztó a terméket a jótállás kötelezettjének költségére máshol is kijavíttathatja. A javítás költségeinek megtérítéséhez, annak megfelelő számlával történő igazolása szükséges. A dolognak a kicseréléssel vagy a kijavítással érintett részére a jótállási igény újból kezdődik.

JÓTÁLLÁSRA VONATKOZÓ KÖZÖS SZABÁLYOK

Amennyiben a termék (az újként történő első vásárlás időpontjától számítva) a jótállási időn belül a gyártás, vagy a gyártás során nem megfelelő anyag alkalmazása miatt meghibásodik, azt a Jótállási területen belül az importőr hivatalos készülék szerveze térítésmentesen megjavítja, vagy a terméket, vagy hibás alkatrészét kicseréli, amennyiben a hibás alkatrészre a jelen Jótállási jegyben írt feltételek, és korlátozások figyelembevételével a Szerződéses jótállás érvényes. Minden kicserélt termék, illetve alkatrész tulajdonjoga a cserét elvégzőre száll.

Jótállás csak a jótállási időn belül, a hibás termék átadása, valamint a vásárlást bizonyító, a vásárlás dátumát, a modell típusát és az eladó forgalmazó nevét tartalmazó eredeti dokumentum (jótállási jegy, annak hiányában számla vagy nyugta) ezen adattartalmában olvasható és sértetlen bemutatása esetén érvényesíthető. Ellenkező esetben az importőr hivatalos készülék szerveze a díjmentes jótállási szervizszolgáltatást visszautasíthatja.

A jótállás nem érvényes olyan termékre, amelyen a típus- vagy sorozatszámot megváltoztatták, törölték, eltávolították vagy olvashatatlanná tették.

Kérjük a jótállási jegy vásárláskor történő megfelelő kitöltését körültekintően ellenőrizze, a Jótállási jegyet pedig gondosan őrizze meg. Elveszett Jótállási jegy pótlására csak az eladás napjának hitelt érdemlő igazolása (pl. dátummal és bélyegzővel ellátott számla, eladási jegyzék bemutatása) esetén van lehetőség. A jótállási jegyen történt bármilyen javítás, törlés, átírás, vagy valótlan adatok bejegyzése a Jótállási jegy érvénytelenségét vonja maga után.

Kérjük, hogy a termékből eltávolítható adattároló eszközök elvesztésének/meghibásodásának elkerülése végett azokat a termék javításra leadását megelőzően távolítsa el a termékből.

A jótállás nem terjed ki a hibás termék importőrhez, illetve az importőr hivatalos készülék szervizéhez, a nem importőr által megjelölt szállítómányozó által történő szállítással kapcsolatos szállítási költségekre és kockázatra.

Jelen jótállási jegyen megadott termékre a Gyártó további kiegészítő jótállást is nyújt(hat), melynek feltételeit – terméktől függően - a megvásárolt termékhez csatolt Használati Útmutató és/vagy a Gyártó hivatalos honlap tartalmazza. A Fogyasztó a jogszabály alapján kötelező jótállási időn túl a termékkel kapcsolatos jótállási igényét a Gyártó által meghatározott képviselési pontokon jelezheti.

Jogvita esetén a Fogyasztó a megyei (fővárosi) kereskedelmi és iparkamarák mellett működő békéltető testület eljárását is kezdeményezheti.

JÓTÁLLÁS KERETÉBEN VÉGZETT JAVÍTÁSOK/CSERÉK:

Bejelentés dátuma:	Visszaadás dátuma:
Hibajelenség:	Jótállás új határideje:
Új azonosító szám:	Munkalapszám:
(Ph)	Elvégzett javítás/csere:
Bejelentés dátuma:	Visszaadás dátuma:
Hibajelenség:	Jótállás új határideje:
Új azonosító szám:	Munkalapszám:
(Ph)	Elvégzett javítás/csere:
Bejelentés dátuma:	Visszaadás dátuma:
Hibajelenség:	Jótállás új határideje:
Új azonosító szám:	Munkalapszám:
(Ph)	Elvégzett javítás/csere:

Az eladó (jogszabályi jótállás kötelezettje) bélyegzőlenyomata és a Jótállási Jegy kiállítás során eljáró személy aláírása

Vásárló aláírása