


Intelligentny termosztát Avatto WT200-16A WiFi TUYA



HASZNÁLATI ÚTMUTATÓ

EZ A TERMOSZTÁT ELEKTROMOS FŰTÉSHEZ
ALKALMAS

A készülék használata (beleértve a telepítést is) előtt olvassa el ezt a használati utasítást. Ha nem tudja saját maga felszerelni a készüléket, forduljon szakemberhez, aki az előírásoknak megfelelően elvégzi a beszerelést.

Alkalmazás:

Ez az intelligens termosztát padlófűtési rendszer, amely alkalmas a helyiség hőmérsékletének szabályozására. A padlófűtő berendezés működési állapotát a környezeti hőmérséklet és a beállított hőmérséklet összehasonlításával szabályozza, javítva a kényelmet és energiát takarítva meg. A készülék mikroszámítógépes technológiát használ. A készülék a következőkkel van felszerelve teljes képernyős, érintésérzékeny kijelzőgombokkal a könnyű kezelhetőség érdekében. A termosztát kézi automatizálási, programozási és állapotmemória funkciókkal rendelkezik.

A csomag tartalma:

1. Termosztát x1
2. Certificate of qualification x1
3. Érzékelő vezeték (opcionális) x1
4. Használati utasítás x1
5. Csavar x2

Termékmodell

EH Elektromos fűtés 16A

Felhasználói megjegyzések:

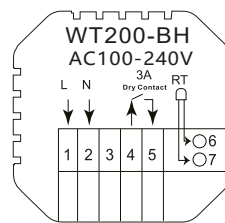
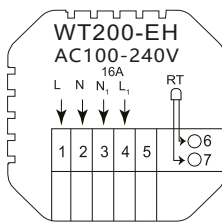
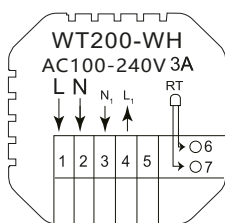
1.Olvassa el a használati utasítást. A készülék helytelen üzemeltetése a termék károsodását okozhatja vagy veszélyes lehet.

2.A készülék telepítését megfelelően képzett és tapasztalt személyeknek kell elvégezniük.

3.A készüléket csak rendeltetésszerűen és a használati utasításnak megfelelően használja.

FIGYELMEZTETÉS: Áramütés veszélye!

Csatlakozási diagram



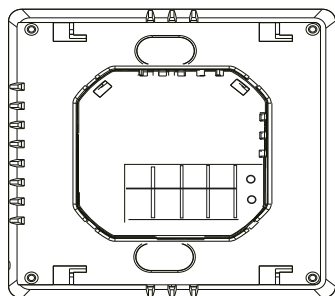
Megnevezés WH - vízmelegítés

EH jelölés - elektromos fűtés

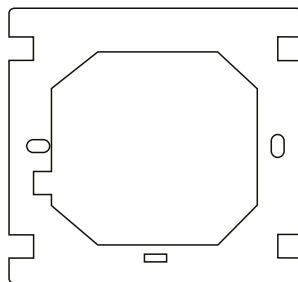
BH jelölés - gázkazán

Telepítési eljárás

Ez a termék a 86-os szabványos vezérlővel van felszerelve (az európai előírásoknak megfelelően).

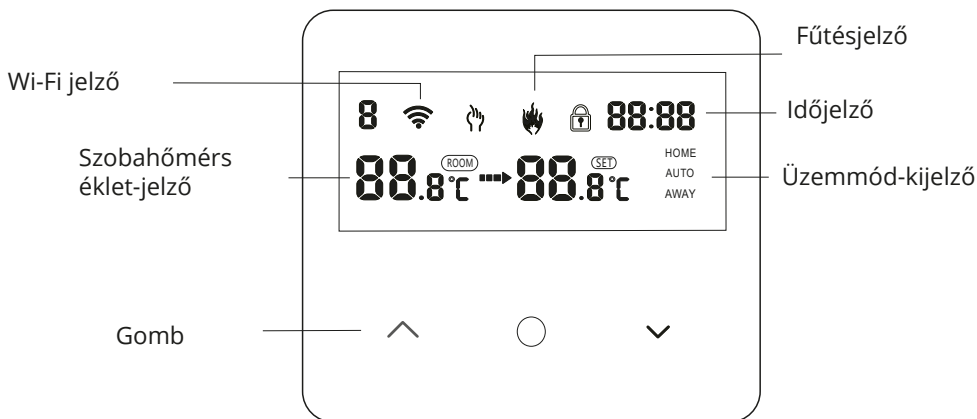


1.Csatlakoztassa a tápegységet a kapcsolási rajznak megfelelően.



2.Mount a termostát rögzített lemez az elektromos csatlakozódobozba csavarok segítségével.

A kijelző leírása



Használati utasítás

1. A termosztát be/ki kapcsolásához tartsa lenyomva az ○ gombot 5 másodpercig.
2. Nyomja meg az ○ gombot a kézi és az automatikus üzemmód közötti váltáshoz.
3. Nyomja meg és tartsa lenyomva az ○ gombot az órabeállításokhoz, nyomja meg ^ és a ∨ gombot az egyes paraméterek értékének beállításához. Megjegyzés: A Wi-Fi opcióval rendelkező modell ideje automatikusan szinkronizálódik az internetes idővel.
4. Nyomja meg és tartsa lenyomva a ^ és a ∨ gombot a szülői zár engedélyezéséhez vagy letiltásához.
5. Csatlakozás a Wi-Fi-hez: A termosztát bekapcsolt állapotában nyomja meg és tartsa lenyomva a ^ gombot 5 másodpercig, amíg a Wi-Fi kijelző villogni nem kezd. Ekkor a termosztát belép a csatlakozási állapotba.

Speciális beállítások

Ha a termosztát ki van kapcsolva, nyomja meg az \circ és \wedge gombot a speciális beállítási lehetőségek megnyitásához. Nyomja meg a \vee gombot a következő opcióba való belépéshez, a beállítások elvégzéséhez nyomja meg a $\wedge \circ$ gombot. Nyomja meg és tartsa lenyomva az opciókból való kilépéshez.

1	Hőmérséklet tömörítés	Az alapértelmezett kalibrációs szobahőmérséklet érték /2°C. A hőmérséklet beállításához nyomja meg a felfelé és lefelé gombokat. A beállítási tartomány 9,9°C és -9,9°C között van.
2	Érzékelő kiválasztása	A hőmérséklet-érzékelő alapértelmezés szerint IN értékre van beállítva. Az érzékelő beállításához nyomja meg a felfelé és lefelé gombokat.
3	A határérték módosítása hőmérséklet	Az alapértelmezett hőmérsékleti határérték 35°C. Nyomja meg a felfelé és lefelé gombokat a hőmérsékleti tartomány 5°C és 60°C közötti beállításához.
4	Alapértelmezett hőmérsékletkülönbség	Az alapértelmezett hőmérséklet-különbség 1°C. A felfelé vagy lefelé gomb megnyomásával 0,5 és 1 fok közötti tartományt állíthat be.
5	Fagyásgátló funkció	Ez a funkció alapértelmezés szerint ki van kapcsolva. Nyomja meg a felfelé gombot a bekapcsoláshoz (a kijelzőn ON jelenik meg).
6	Ünnepnap opció/hétfégi programozás kikapcsolva	Az alapértelmezett "szabadság" opció két napra van beállítva. Nyomja meg a felfelé vagy lefelé gombokat a 2 nap (1-5), egy nap (1-6) és a funkció kikapcsolása (1-7), valamint a heti programozás kikapcsolása közötti választáshoz.
7	A fő- és segédhátmenet kiválasztása	A fő hátmeneti és a kiegészítő hátmeneti beállítások 0-ra vannak állítva. A felfelé vagy lefelé gombok megnyomásával módosíthatja a beállításokat. A 0- azt jelenti, hogy ki vannak kapcsolva, 01- a fő hátmenet be van kapcsolva, 02- a kiegészítő hátmenet be van kapcsolva, 03- mindkét hátmenet be van kapcsolva.
8	Passzív kapcsoló kimeneti késleltetési ideje	Az alapértelmezett híváskésleltetési idő 0. A fel és le gomb megnyomásával 0-5 perc közötti értékekre módosíthatja.
9	A felső hőmérsékleti érték beállítása	Az alapértelmezett felső hőmérsékleti érték 35°C. A hőmérsékletet 35°C és 95°C között állíthatja be.
10	Gyári beállítások visszaállítása	A gyári beállítások visszaállítása opció kiválasztásakor a kijelzőn "-" jelenik meg. Nyomja meg a felfelé gombot a megjelenő szimbólum "--"-ra történő megváltoztatásához, majd válassza az Entert a gyári beállítások visszaállításához.

Műszaki adatok:

1.Hőmérséklet-érzékelő: NTC

2 Hőmérséklet pontosság: $\pm 1^\circ\text{C}$

3.Teljesítményfogyasztás: <1W

4.Feszültség : AC 95 - 230V 60Hz

5: TERHELÉS: 16A

6.Hőmérséklet beállítási tartomány: 5°C-60°C

Wi-Fi kapcsolat

A termosztát használata előtt

Wi-Fi, Wi-Fi-kompatibilis okostelefon vagy táblagép

használatával lehetővé teszi a csatlakoztatott eszközök közötti kommunikációt.

Bluetooth termosztát esetén a Bluetooth funkciót engedélyezni kell az okostelefonon vagy a táblagépen.

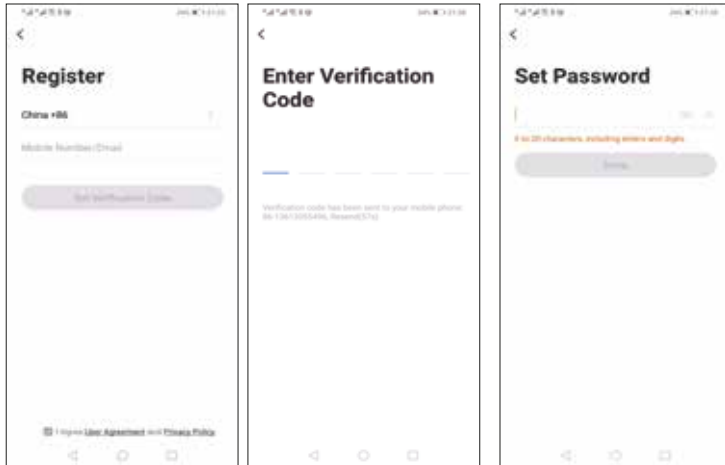
1. Töltse le a "Tuya" alkalmazást az APP Store-ból vagy a Google Play-ből, vagy szkennelje be a QR-kódot az alkalmazás letöltéséhez.



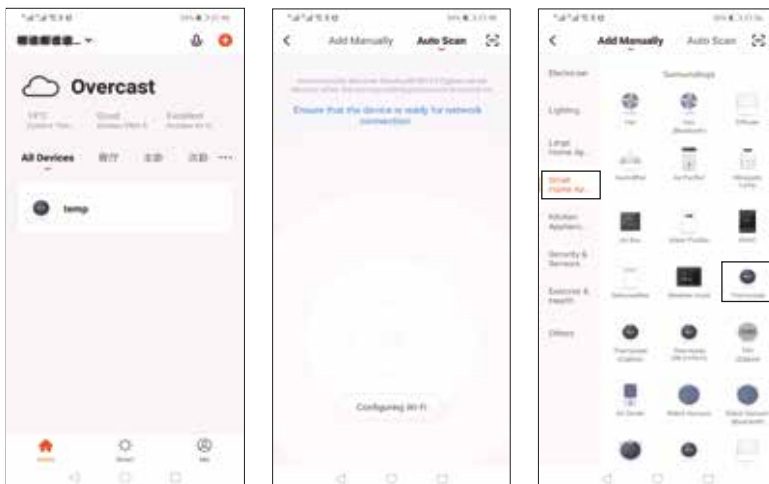
2. A Tuya alkalmazásban lévő bankszámla esetén regisztráljon, majd válassza az SMS-ben küldött ellenőrző kóddal történő bejelentkezés lehetőségét. A kód megadása után válassza az "Új fiók létrehozása" lehetőséget, és tájékoztatni fogja a Tuya adatvédelmi szabályzatáról. Az "Elfogadom" kiválasztása után megjelenik a regisztrációs oldal.



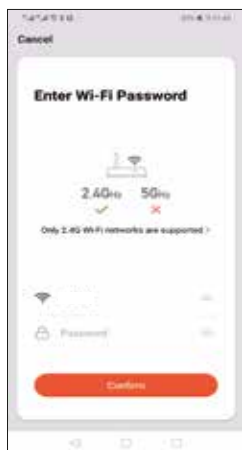
A rendszer automatikusan meghatározza az aktuális országot/ régiót. Ha meg kívánja változtatni, akkor ezt manuálisan is megteheti. Miután megadta mobiltelefonszámát vagy e-mail címét, kattintson az "Ellenőrzési kód lekérése" lehetőségre. Miután megkapta a kódot, írja be azt, majd adja meg jelszavát, és kattintson az opcióra "finish" ("befejezni") a regisztráció sikeres befejezéséhez.



3. Eszköz hozzáadása az alkalmazásban - nyomja meg az "Eszköz hozzáadása" gombot, vagy kattintson a kezdőlapon a jobb felső sarokban lévő "+" gombra, hogy belépjen az eszköz hozzáadása panelre. Jelenleg kétféleképpen lehet eszközt keresni és hozzáadni.



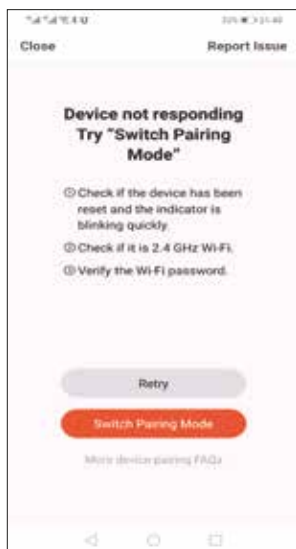
Keresse meg a Wi-Fi termosztátot az eszközlistában. Hálózati üzemmódban a készülékjelző lassan villogni kezd (ehhez az alkalmazásban megerősítésre van szükség). Csatlakoztassa a készüléket a Wi-Fi hálózathoz, adja meg a jelszót, majd kattintson az "Ok" opcióra a hálózati illesztési folyamat elindításához.



Ha az elosztóhálózat alapértelmezett üzemmódban van kiválasztva, az elosztási folyamat alkalmazása az alábbi 1. ábrán látható módon jelenik meg. A 2. számú ábra az elosztóhálózat felületét mutatja, amely lehetővé teszi a készülék nevének megváltoztatását vagy annak a helyiségnek a helymeghatározási opcióját, amelyben a készülék található.



Ha a hálózat meghibásodik, az alkalmazás az alábbiakban látható üzenetet (oldalt) jeleníti meg. Ott megpróbálhatja újra megváltoztatni a párosítási módot, vagy elérheti a "gyakran ismételt kérdések" részt, amely az eszközök párosításának lehetőségeivel foglalkozik. Ha a kapcsolat nem sikerül, ellenőrizze, hogy a termosztát kódillesztési módban van-e.



4.A termosztát kezelőfelületének megjelenítése



Környezetvédelem



Az uniós irányelvel összhangban címkézett elektronikai hulladékot nem szabad más települési hulladékkal együtt ártalmatlanítani. Ezeket külön kell gyűjteni és újrahasznosítani az erre kijelölt helyeken. Ha gondoskodik a megfelelő ártalmatlanításról, elkerülheti a környezetre és az emberi egészségre gyakorolt lehetséges negatív következményeket. A használt berendezések gyűjtési rendszere megfelel a hulladékártalmatlanításra vonatkozó helyi környezetvédelmi előírásoknak. Részletesebb információkért forduljon a városi hivatalhoz, a hulladékezelőhöz vagy ahhoz az üzlethez, ahol a terméket vásárolta.



A termék megfelel az Európai Unió (EU) ún. új megközelítésű irányelveinek a használati biztonság, az egészség- és a környezetvédelem kérdéseire vonatkozó követelményeinek, amelyek meghatározzák az azonosítandó és kiküszöbölendő veszélyeket.

Ez a dokumentum a gyártó által készített eredeti felhasználói kézikönyv fordítása.

A készülék újratölthető akkumulátorral van felszerelve, amely fizikai és kémiai szerkezete miatt az idő múlásával és a használat során öregszik. A gyártó a készülék maximális működési idejét olyan laboratóriumi körülmények között adja meg, ahol a működési feltételek optimálisak a készülék számára, és ahol a készülék akkumulátora új és teljesen feltöltött. A tényleges üzemidő eltérhet az ajánlatban megadott időtől, és ez nem a készülék hibája, a termék hibája.

A terméket a felhasználónak vagy egy erre szakosodott szervizközpontnak kell rendszeresen karbantartania (tisztítania) a felhasználó költségére. Amennyiben a szükséges ciklikus karbantartásra vagy szervizelésre vonatkozó információk nem szerepelnek a használati utasításban, a termék fizikai állapotának a fizikailag új termékétől való eltérését rendszeresen, legalább hetente egyszer értékelni kell. Ha bármilyen eltérést észlelnek vagy találnak, azonnal el kell végezni a karbantartási (tisztítási) vagy szervizelési intézkedéseket. A megfelelő karbantartás (tisztítás) elvégzésének és a megállapított eltérés állapotára való reagálás elmulasztása a termék maradandó károsodását eredményezheti. A garanciavállaló nem felel a gondatlanságból eredő károkért.

Jótállási jegy

Importőr neve és címe: INNPRO Robert Błędowski, ul. Rudzka 65c, 44-200 Rybnik, Lengyelország

Terméket értékesítő eladó (forgalmazó, a jogszabályi jótállás kötelezettje) neve és címe:

Vásárlás napja (szerződéskötés) és fogyasztó részére történő átadás:

Számlaszám/Csomagszám:

A termék adatai:

Típusa:

Megnevezése:

Azonosító száma:

Garancia hossza:

TISZTELT VÁSÁRLÓ

Köszönjük, hogy az INNPRO által forgalmazott terméket választotta. Reméljük, hogy jó hasznát fogja venni termékünknek a későbbiekben. Nem valószínű, hogy a termék használata során javításra fog szorulni, de amennyiben mégis, abban az esetben közvetlenül az eladóhoz (forgalmazó) fordulhat segítségért. A kényelmetlenségek elkerülése érdekében kérjük, hogy figyelmesen olvassa el a kezelési útmutatót, mielőtt a forgalmazóhoz fordul.

JÓTÁLLÁSI FELTÉTELEK

A Termékek vonatkozásában a termék tulajdonosa az itt rögzített jótállási feltételek szerint érvényesíthet jótállási igényt, feltéve, hogy fogyasztónak minősül („a szakmája, önálló foglalkozása vagy üzleti tevékenysége körén kívül eljáró természetes személy”). A jótállási igény az eredeti Jótállási Jegy bemutatásával - a jótállási idő alatt bármikor - érvényesíthető az eladóval (forgalmazó) szemben.

KIZÁRÓ OKOK ÉS KORLÁTOZÁSOK

Az importőr nem vállal jótállást a termék vagy bármely tartozék részét képező szoftver minőségére, teljesítményére, pontosságára, megbízhatóságára illetve alkalmasságára vonatkozóan. Az eladó (forgalmazó) mentesül a jótállási kötelezettség alól, ha az eladó (forgalmazó) vagy a jótállási javítások elvégzésével megbízott szerviz bizonyítja, hogy a hiba oka a teljesítés után keletkezett.

A jótállás nem terjed ki az alábbi esetekre:

- a) Fizikai sérülés, tűzkár vagy vízkár, amelyek nem gyártási hibából fakadnak, ide értve többek között a felhasználói hibákat;
 - b) Nem rendeltetésszerű használatból adódó sérülés, engedély nélküli szétszerelésből, a termék megbontásából fakadóan, melyek nem állnak összhangban a felhasználói útmutatóban foglaltakkal;
 - c) Vízkár, mely nem megfelelő előkészítés, használat, vagy a felhasználói útmutatóval nem összhangban lévő használatból fakad;
 - d) Engedély nélküli átalakítás az áramkörben, nem megfelelő akkumulátorhasználatból fakadó sérülések;
 - e) Sérülés, ami rossz időjárási körülmények között történő használatból fakad (pl.: vihar, homokvihar, eső, stb.);
 - f) Sérülés, ami nagy elektromágneses mezőben történő üzemeltetésből fakad;
 - g) Sérülés, ami egyéb magas interferenciájú környezetben történő üzemeltetésből fakad;
 - h) Sérülés, ami alacsony akkumulátorfeszültségből vagy hibás akkumulátor használatából fakad;
 - i) Olyan termékek esetén, amelyek azonosítója hamisított vagy megsemmisült;
- j) Termékek, amik nem rendelkeznek eladást igazoló dokumentumokkal, vagy az eladást igazoló dokumentum beazonosíthatóan nem ahhoz a termékhez tartozik, vagy az eladást igazoló dokumentum hamisított;
- k) helytelen tárolásból, szállításból, leejtésből eredő sérülés esetén;
- l) Rongálás esetén;
- m) Vásárlás után keletkezett okból adódó meghibásodás eserén;
- n) A gyártó által előírt rendszeres ellenőrzés, karbantartás elmulasztása;
- o) Bármely a hibát vagy annak okát előidéző beavatkozás vagy javítás, amelyet nem a jelen jótállási jegyen feltüntetett hivatalos szerviz végez.

JOGSZABÁLYI JÓTÁLLÁS

A fogyasztói szerződés keretében a Magyarországon vásárolt, forgalmazó által forgalomba hozott termékekre a 151/2003. (IX. 22.) Kormányrendelet alapján kötelező jogszabályi jótállás vonatkozik, amelynek időtartama a termék átadásának, vagy az eladó vagy az eladó közreműködője általi üzembe helyezés időpontjától számított

- 10 000 forintot elérő, de 100 000 forintot meg nem haladó eladási ár esetén egy (1) év,
- 100 000 forintot meghaladó, de 250 000 forintot meg nem haladó eladási ár esetén két (2) év,
- 250 000 forint eladási ár felett három (3) év.

E határidők elmulasztása jogvesztéssel jár.

A jogszabályi jótállás a terméket Önnek közvetlenül értékesítő eladót (forgalmazót) terheli. A 151/2003. (IX. 22.) Kormányrendelet 4. § (2) bekezdése alapján, a jótállási jegy szabálytalan kiállítása vagy a jótállási jegy fogyasztó rendelkezésére bocsátásának elmaradása a jótállás érvényességét nem érinti. A szabálytalanul kiállított jótállási jegy alapján érvényesített igények teljesítése az eladót (forgalmazót) terheli. A Jogszabályi jótállásból eredő jogok érvényesítésének nem feltétele a termék felbontott csomagolásának fogyasztó általi visszaszolgáltatása. Jelen Jótállási jegyben foglaltak a fogyasztónak a törvényből eredő jogait nem érintik.

JOGSZABÁLYI JÓTÁLLÁS ALAPJÁN ÉRVÉNYESÍTHETŐ JOGOK

A jótállási időn belüli meghibásodás esetén a fogyasztó választása szerint

- a) kijavítást vagy kicserélést követelhet, kivéve, ha a választott szavatossági igény teljesítése lehetetlen, vagy ha az a forgalmazónak a másik szavatossági igény teljesítésével összehasonlítva aránytalan többletköltséget eredményezne, figyelembe véve a termék hibátlan állapotban képviselt értékét, a szerződésszegés súlyát és a kellékszavatossági jog teljesítésével a jogosultnak okozott érdeksérelmet;
- b) arányos árleszállítást igényelhet, vagy – ha a forgalmazó a kijavítást vagy a kicserélést nem vállalta, e kötelezettségének megfelelő határidőn belül nem tud eleget tenni, vagy ha a jogosultnak a kijavításhoz vagy kicseréléshez fűződő érdeke megszűnt – elállhat a szerződéstől. Jelentéktelen hiba miatt elállásnak nincs helye.

A forgalmazó – a fogyasztó eltérő rendelkezése hiányában - köteles a terméket nyolc (8) napon belül kicserélni, ha

- a) a Jogsabályi jótállás időtartama alatt a termék első alkalommal történő javításakor megállapítást nyer, hogy a termék nem javítható, vagy
- b) a termék három (3) alkalommal történő kijavítását követően ismét meghibásodik; vagy
- c) a termék kijavítására a kijavítási igény eladóval való közlésétől számított harmincadik (30.) napig nem kerül sor, a harmincnapos határidő eredménytelen elteltétől számítva.

Ha a fentiek szerint a termék cseréjére nincs lehetőség, az eladó (forgalmazó) a fogyasztó által bemutatott, a termék ellenértékének megfizetését igazoló bizonylaton feltüntetett vételárat nyolc (8) napon belül a fogyasztó részére visszatéríti.

A kijavítást vagy kicserélést – a termék tulajdonságaira és a jogosult által elvárható rendeltetésére figyelemmel – megfelelő határidőn belül, a fogyasztó érdekeit kímélve kell elvégezni. A jótállásra kötelezetknek törekednie kell arra, hogy a kijavítás vagy a kicserélés legfeljebb 15 napon belül megtörténjen. Jótállási igényét a fogyasztó közvetlenül az eladónál (forgalmazó) köteles a meghibásodás észlelését követően haladéktalanul bejelenteni. Ha a fogyasztó a termék meghibásodása miatt a vásárlástól (üzembe helyezéstől) számított három munkanapon belül érvényesít csereigényét, az eladó (forgalmazó) nem hivatkozhat aránytalan többletköltségre, hanem köteles a fogyasztási cikket kicserélni, feltéve, hogy a meghibásodás a rendeltetésszerű használatot akadályozza.

A jótállás időtartamán belül jótállási javítási munkákat csak a kijelölt szerviz végezhet, az érvényes Jótállási jegy alapján. Minden jótállás keretén belüli javítás esetén ellenőrizz a javítási szelvények megfelelő kitöltését. A javítás során a termékbe csak új alkatrész kerülhet beépítésre. Amennyiben a javítást a kijelölt szakműhely nem végzi el, vagy a javítást nem is vállalják, úgy a fogyasztó a terméket a jótállás kötelezettjének költségére máshol is javíttathatja. A javítás költségeinek megtérítéséhez, annak megfelelő számlával történő igazolása szükséges. A dolognak a kicseréléssel vagy a kijavítással érintett részére a jótállási igény újból kezdődik.

JÓTÁLLÁSRA VONATKOZÓ KÖZÖS SZABÁLYOK

Amennyiben a termék (az újként történő első vásárlás időpontjától számítva) a jótállási időn belül a gyártás, vagy a gyártás során nem megfelelő anyag alkalmazása miatt meghibásodik, azt a Jótállási területen belül az importőr hivatalos készülék szerveze térítésmentesen megjavítja, vagy a terméket, vagy hibás alkatrészét kicseréli, amennyiben a hibás alkatrésze a jelen Jótállási jegyben írt feltételek, és korlátozások figyelembevételével a Szerződéses jótállás érvényes. Minden kicserélt termék, illetve alkatrész tulajdonjoga a cserét elvégzőre száll.

Jótállás csak a jótállási időn belül, a hibás termék átadása, valamint a vásárlást bizonyító, a vásárlás dátumát, a modell típusát és az eladó forgalmazó nevét tartalmazó eredeti dokumentum (jótállási jegy, annak hiányában számla vagy nyugta) ezen adattartalmában olvasható és sértetlen bemutatása esetén érvényesíthető. Ellenkező esetben az importőr hivatalos készülék szerveze a díjmentes jótállási szervizszolgáltatást visszautasíthatja.

A jótállás nem érvényes olyan termékre, amelyen a típus- vagy sorozatszámot megváltoztatták, törölték, eltávolították vagy olvashatatlanná tették.

Kérjük a jótállási jegy vásárláskor történő megfelelő kitöltését körültekintően ellenőrizze, a Jótállási jegyet pedig gondosan őrizze meg. Elveszett Jótállási jegy pótlására csak az eladás napjának hitelt érdemlő igazolása (pl. dátummal és bélyegzővel ellátott számla, eladási jegyzék bemutatása) esetén van lehetőség. A jótállási jegyen történt bármilyen javítás, törlés, átírás, vagy valótlan adatok bejegyzése a Jótállási jegy érvénytelenségét vonja maga után.

Kérjük, hogy a termékből eltávolítható adattároló eszközök elvesztésének/meghibásodásának elkerülése végett azokat a termék javításra leadását megelőzően távolítsa el a termékből.

A jótállás nem terjed ki a hibás termék importőrhez, illetve az importőr hivatalos készülék szervizéhez, a nem importőr által megjelölt szállítómányozó által történő szállítással kapcsolatos szállítási költségekre és kockázatra.

Jelen jótállási jegyen megadott termékre a Gyártó további kiegészítő jótállást is nyújt(hat), melynek feltételeit – terméktől függően - a megvásárolt termékhez csatolt Használati Útmutató és/vagy a Gyártó hivatalos honlap tartalmazza. A Fogyasztó a jogszabály alapján kötelező jótállási időn túl a termékkel kapcsolatos jótállási igényét a Gyártó által meghatározott képviselési pontokon jelezheti.

Jogvita esetén a Fogyasztó a megyei (fővárosi) kereskedelmi és iparkamarák mellett működő békéltető testület eljárását is kezdeményezheti.

JÓTÁLLÁS KERETÉBEN VÉGZETT JAVÍTÁSOK/CSERÉK:

Bejelentés dátuma:	Visszaadás dátuma:
Hibajelenség:	Jótállás új határideje:
Új azonosító szám:	Munkalapszám:
(Ph)	Elvégzett javítás/csere:
Bejelentés dátuma:	Visszaadás dátuma:
Hibajelenség:	Jótállás új határideje:
Új azonosító szám:	Munkalapszám:
(Ph)	Elvégzett javítás/csere:
Bejelentés dátuma:	Visszaadás dátuma:
Hibajelenség:	Jótállás új határideje:
Új azonosító szám:	Munkalapszám:
(Ph)	Elvégzett javítás/csere:

Az eladó (jogszabályi jótállás kötelezettje) bélyegzőlenyomata és a Jótállási Jegy kiállítás során eljáró személy aláírása

Vásárló aláírása